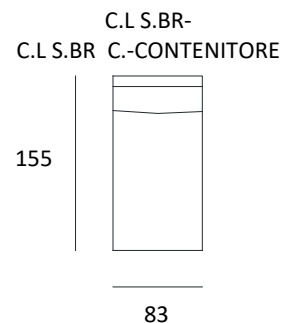
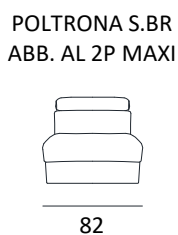

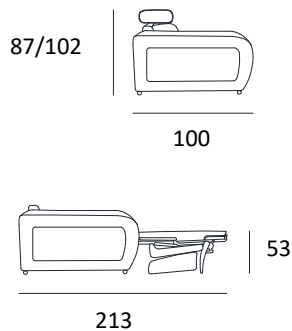


# SCHEDA TECNICA

# Modello RUBRA



DATA 31/03/2017



H. SEDUTA	48 cm.
P. SEDUTA	60 cm.

L. BRACCIO	
H. BRACCIO	60 cm.



RETE PREVISTA:  
ELETTROSALDATA

MATERASSI PREVISTI:

- STANDARD: IN POLIURETANO ESPANSO DENSITA' 25 H.14 CON RIVESTIMENTO IN COTONE NON SFODERABILE.

DIMENSIONI MATERASSO PER VERSIONE:

- 3POSTI 162x195x14
- 2P MAXI 142x195x14
- 2POSTI 122x195x14
- POLTRONA 72x195x14

## SCHEDA TECNICA



# Modello RUBRA

### Rivestimento Disponibile

DA CAMPIONARIO RIVESTIMENTI CUBO ROSSO

### Interno

Seduta	Spalliera		Braccio
POLIURETANO	POLIURETANO		POLIURETANO
DENSITA' 35 x kg.			

### Struttura

IN LEGNO SUDDIVISA IN PERCENTUALE TRA ABETE MULTISTRATO TRUCIOLARE E MASONITE.

### Sospensione Sistema

	Cinghie	Masonite	note
Seduta			
Spalliera	X		

### Altri Elementi

Elementi	Fisso	Removibile	Sistemi Removibili
cuscinò seduta		X	
cuscinò spalliera	X		
bracciolo	X		

### Piedi e Basi

	Metallo			Legno				PVC		
	satinato	cromato		Noce scuro	WENGHE	RIVESTITO		nero	wenge	alluminio
<b>Piedi</b>		X								
		H. 4,5 cm.								

### Elementi Inclusi e Optional\*

Cuscini volanti:	incl.	Opt.	Poggiatesta:	incl.	Opt.	Letto:	incl.	Opt.

### Pesi Volumi e N. Colli per versione

Versioni	Volumi mc	Peso kg	N. Colli

NOTE: I pesi sono da considerarsi a prodotto imballato e possono variare a seconda del rivestimento e dell'imbottitura inserita.

### Note

